



УПРАВЛЕНИЕ ФЕДЕРАЛЬНОЙ СЛУЖБЫ
ГОСУДАРСТВЕННОЙ СТАТИСТИКИ
ПО СВЕРДЛОВСКОЙ ОБЛАСТИ
И КУРГАНСКОЙ ОБЛАСТИ

Розничная торговля и платные услуги населению Курганской области



за январь-март 2023 года



УПРАВЛЕНИЕ ФЕДЕРАЛЬНОЙ СЛУЖБЫ
ГОСУДАРСТВЕННОЙ СТАТИСТИКИ
ПО СВЕРДЛОВСКОЙ ОБЛАСТИ
И КУРГАНСКОЙ ОБЛАСТИ

Розничная торговля и платные услуги населению

Курганской области

за январь-март 2023 года

- 01 ОБОРОТ РОЗНИЧНОЙ ТОРГОВЛИ
- 02 ИНДЕКС ФИЗИЧЕСКОГО ОБЪЁМА ОБОРОТА РОЗНИЧНОЙ ТОРГОВЛИ
- 03 СТРУКТУРА ОБОРОТА РОЗНИЧНОЙ ТОРГОВЛИ
- 04 ОБОРОТ ОБЩЕСТВЕННОГО ПИТАНИЯ
- 05 ИНДЕКС ФИЗИЧЕСКОГО ОБЪЁМА ОБОРОТА ОБЩЕСТВЕННОГО ПИТАНИЯ
- 06 ОБЪЁМ ПЛАТНЫХ УСЛУГ НАСЕЛЕНИЮ
- 07 СТРУКТУРА ОБЪЁМА ПЛАТНЫХ УСЛУГ НАСЕЛЕНИЮ
- 08 ОБЪЁМ БЫТОВЫХ УСЛУГ НАСЕЛЕНИЮ
- 09 СТРУКТУРА ОБЪЁМА БЫТОВЫХ УСЛУГ НАСЕЛЕНИЮ
- 10 ИНДЕКС ФИЗИЧЕСКОГО ОБЪЁМА ПЛАТНЫХ УСЛУГ НАСЕЛЕНИЮ





ОБОРОТ РОЗНИЧНОЙ ТОРГОВЛИ

МИЛЛИАРДОВ РУБЛЕЙ

2023 ГОД

январь-март

36,6

млрд
рублей

Всего

18,5

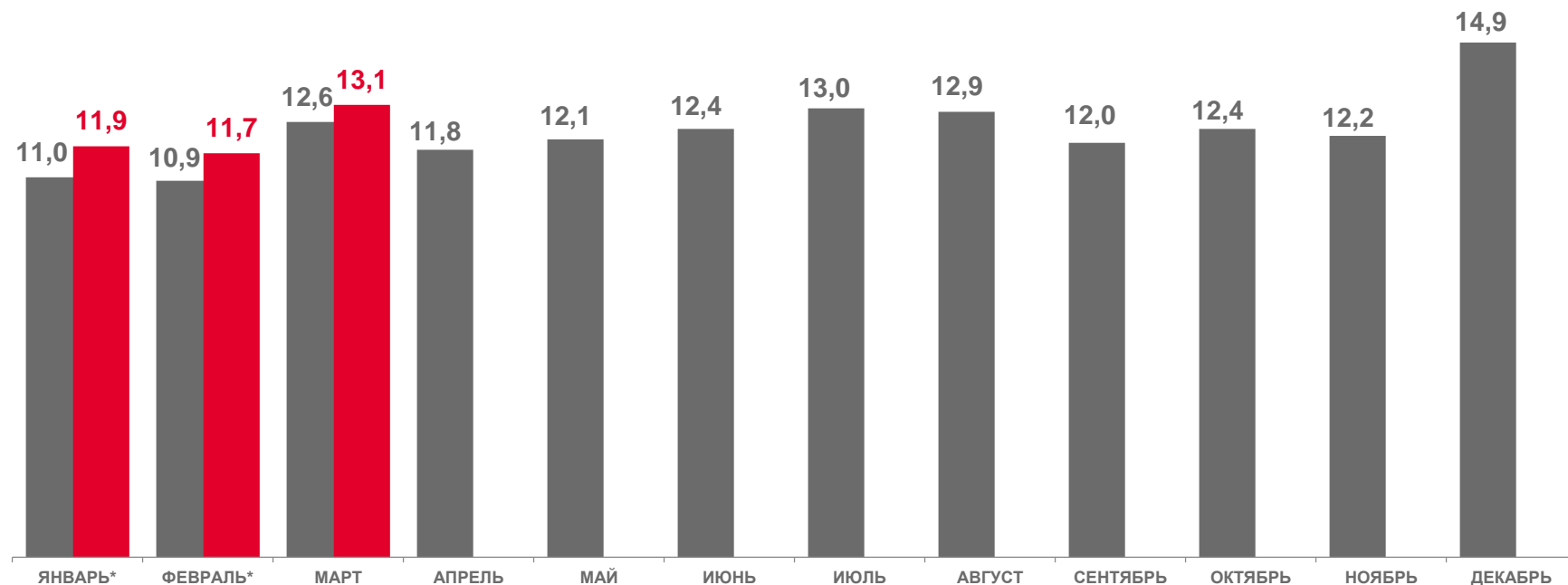
млрд
рублей

Пищевые продукты, включая напитки,
и табачные изделия

18,1

млрд
рублей

Непродовольственные
товары



■ 2022*

■ 2023

* Данные уточнены по итогам годовых обследований организаций за 2022 год.





ИНДЕКС ФИЗИЧЕСКОГО ОБЪЁМА ОБОРОТА РОЗНИЧНОЙ ТОРГОВЛИ

В % К СООТВЕТСТВУЮЩЕМУ ПЕРИОДУ ПРЕДЫДУЩЕГО ГОДА

2023 ГОД

январь-март

100,2%

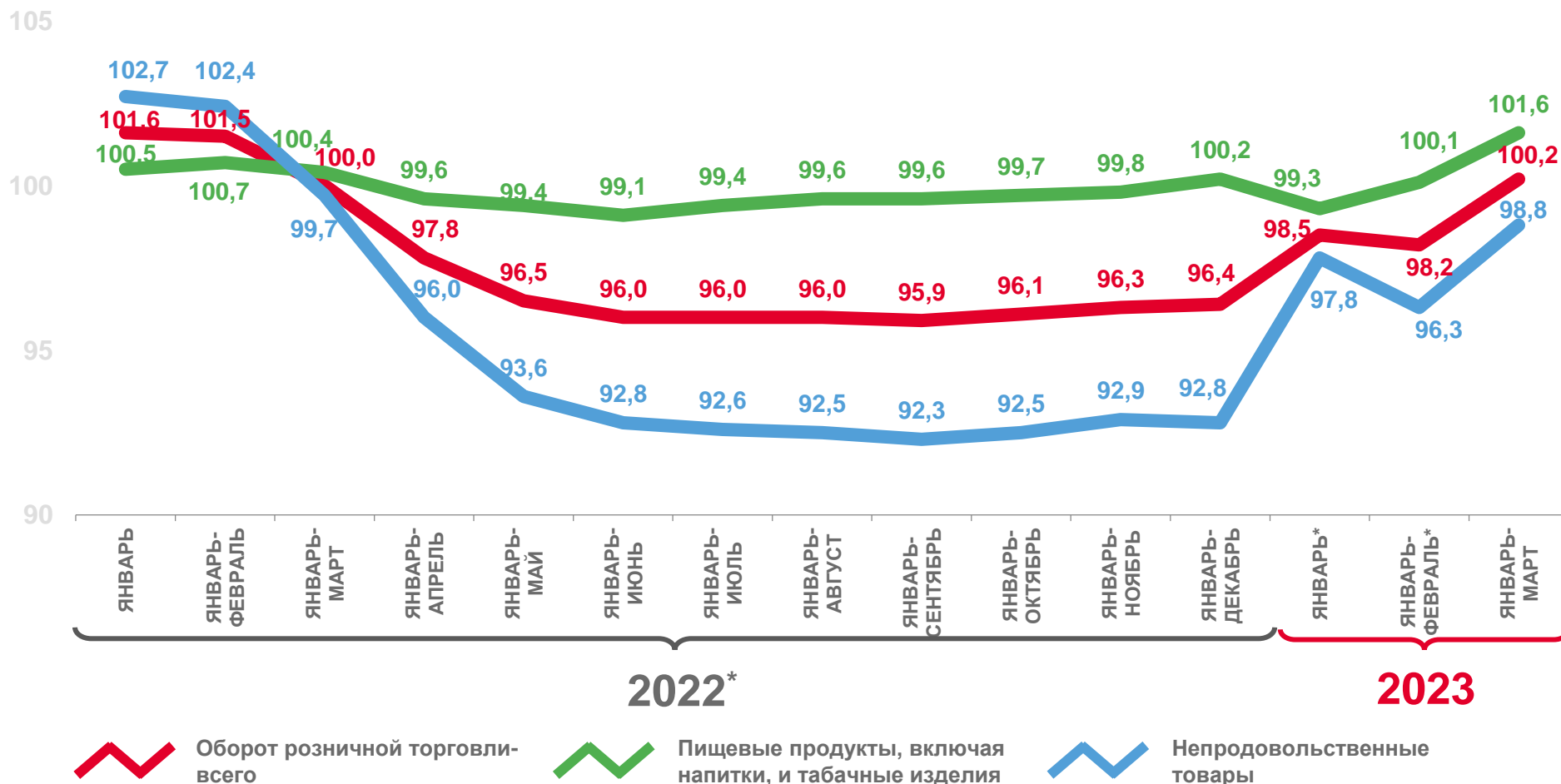
Всего

101,6%

Пищевые продукты, включая напитки, и табачные изделия

98,8%

Непродовольственные товары



* Данные уточнены по итогам годовых обследований организаций за 2022 год.





СТРУКТУРА ОБОРОТА РОЗНИЧНОЙ ТОРГОВЛИ

В % К ОБЩЕМУ ОБОРОТУ РОЗНИЧНОЙ ТОРГОВЛИ

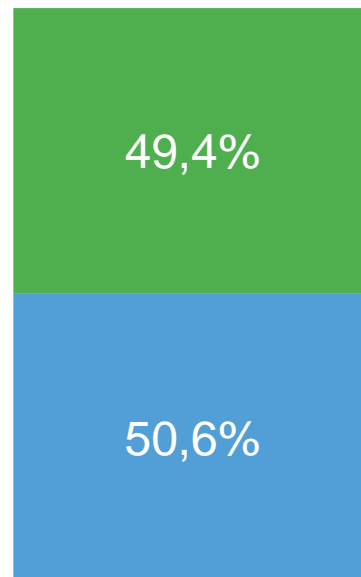
2023 ГОД

январь-март

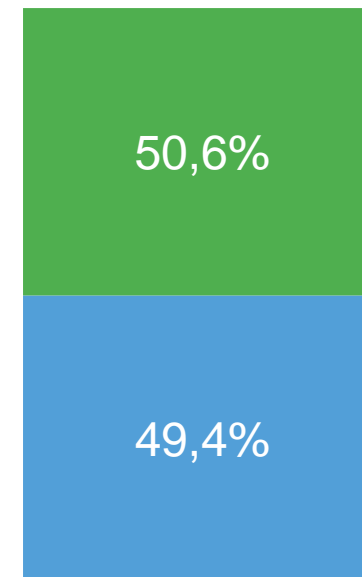

36,6

млрд
рублей

Оборот розничной торговли –
всего



ЯНВАРЬ-МАРТ
2022



ЯНВАРЬ-МАРТ
2023

- Пищевые продукты, включая напитки, и табачные изделия
- Непродовольственные товары





ОБОРОТ ОБЩЕСТВЕННОГО ПИТАНИЯ

МИЛЛИАРДОВ РУБЛЕЙ

2023 ГОД

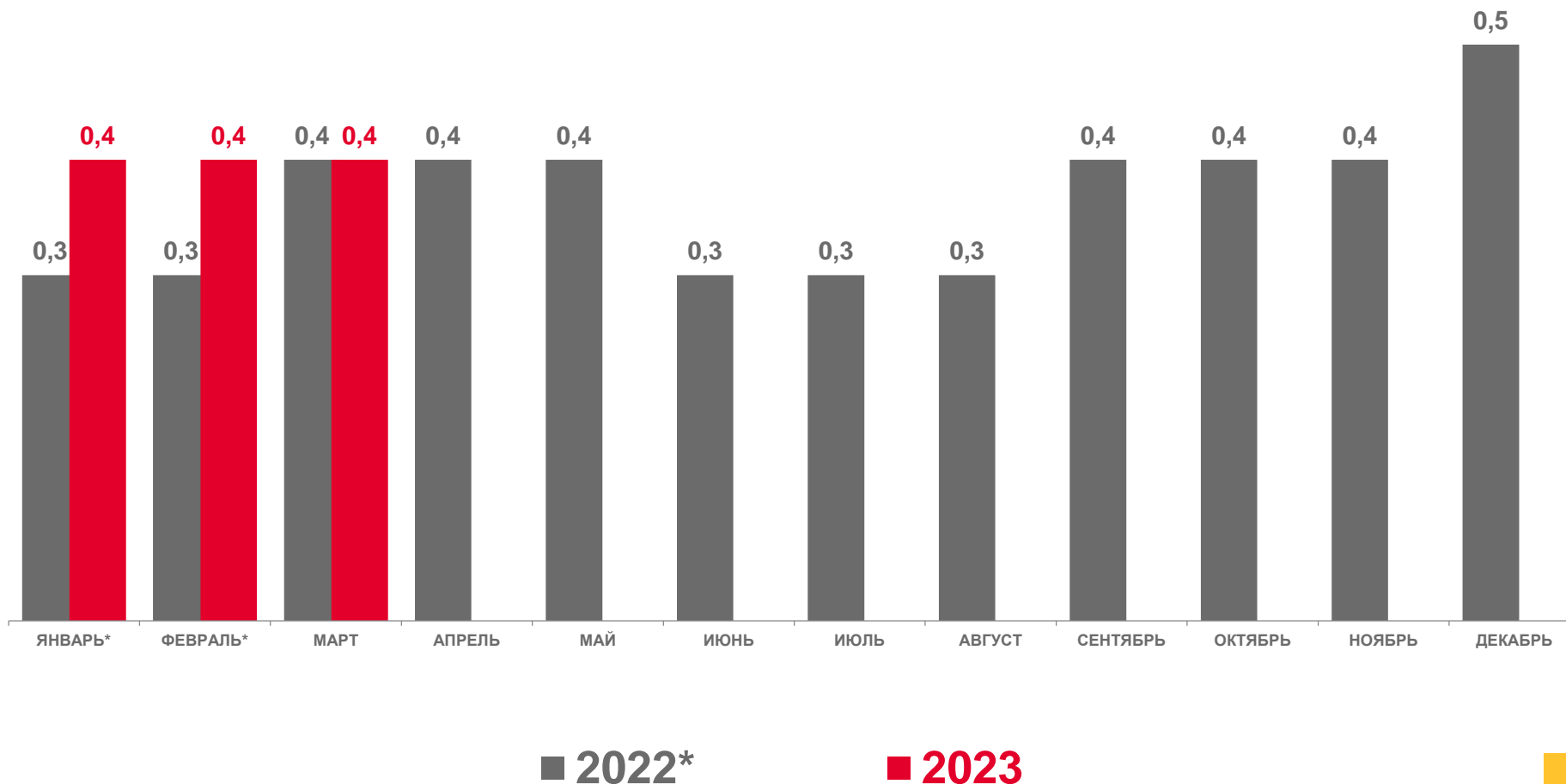
январь-март

1,2 млрд рублей

Оборот общественного питания

104,8%

январь-март 2023 г.
к январю-марту 2022 г.
в сопоставимых ценах



* Данные уточнены по итогам годовых обследований организаций за 2022 год.





ИНДЕКС ФИЗИЧЕСКОГО ОБЪЁМА ОБОРОТА ОБЩЕСТВЕННОГО ПИТАНИЯ

В % К СООТВЕТСТВУЮЩЕМУ ПЕРИОДУ ПРЕДЫДУЩЕГО ГОДА

2023 ГОД

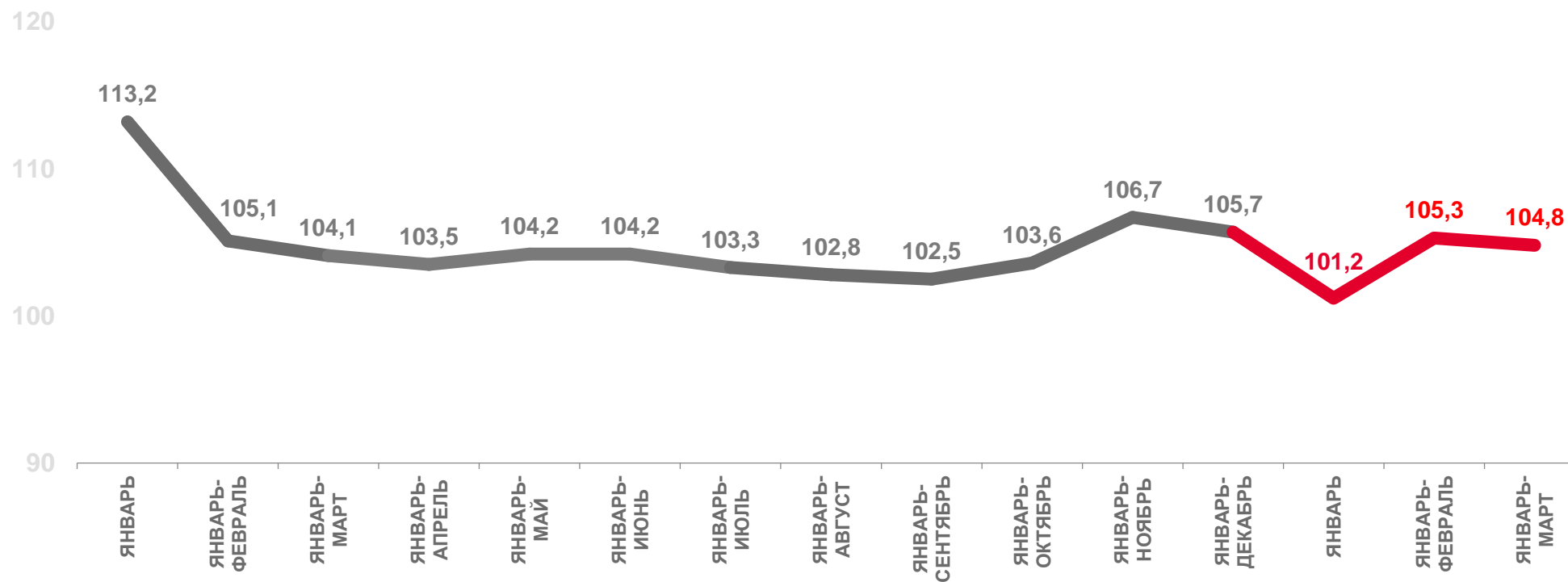
январь-март

104,8%

январь-март 2023 г.
к январю-марту 2022 г.
в сопоставимых ценах

108,0%

март 2023 г.
к февралю 2023 г.
в сопоставимых ценах



2022*



2023

* Данные уточнены по итогам годовых обследований организаций за 2022 год.





ОБЪЁМ ПЛАТНЫХ УСЛУГ НАСЕЛЕНИЮ

МИЛЛИАРДОВ РУБЛЕЙ

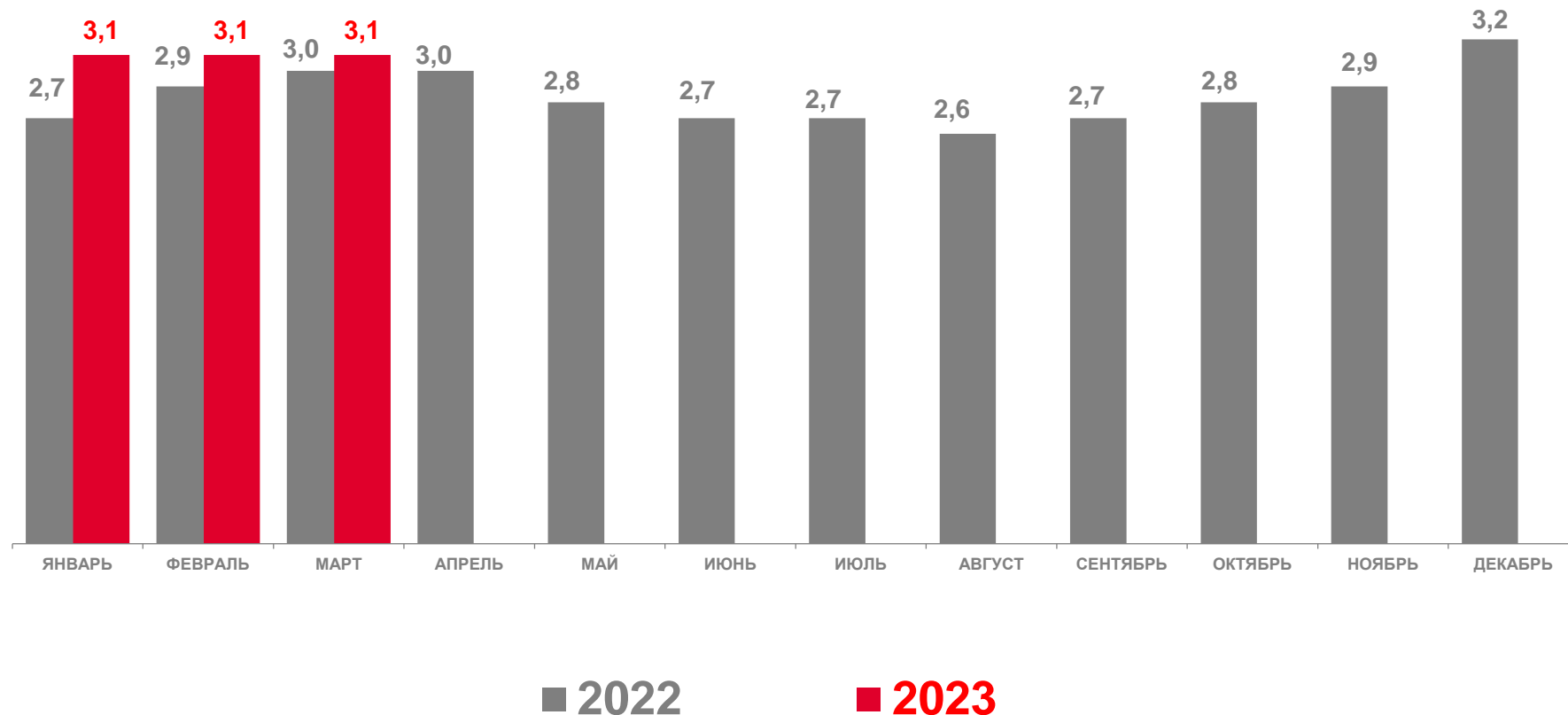
2023 ГОД

январь-март

9,4 млрд рублей

97,0%

январь-март 2023 г.
к январю-марту 2022 г.
в сопоставимых ценах



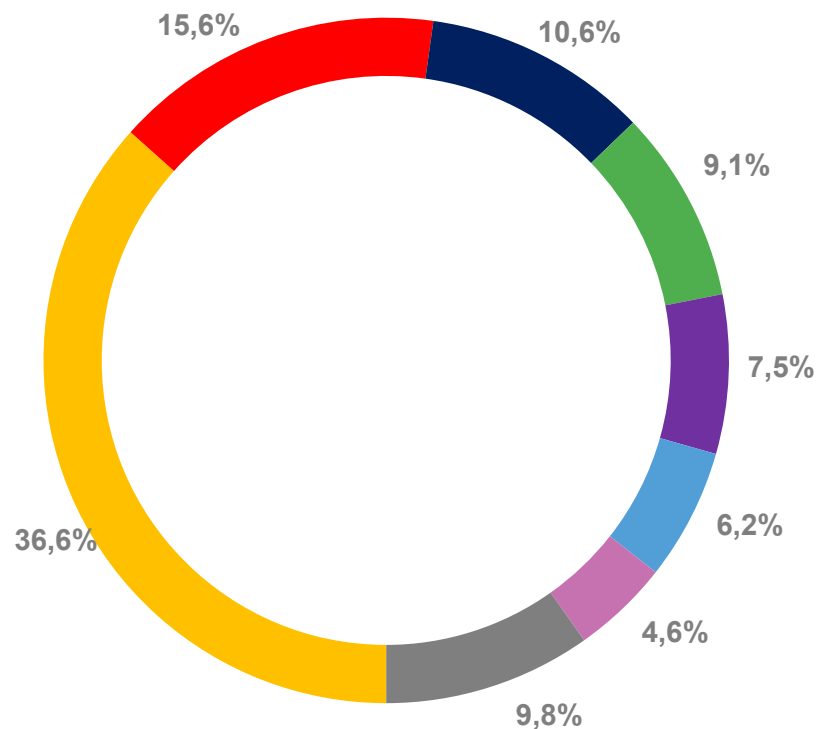


СТРУКТУРА ОБЪЁМА ПЛАТНЫХ УСЛУГ НАСЕЛЕНИЮ

МИЛЛИОНОВ РУБЛЕЙ

2023 ГОД

январь-март



| | | | |
|--|----------------------------|---------|--|
| | Коммунальные | 3 421,6 | |
| | Телекоммуникационные | 1 463,3 | |
| | Транспортные | 993,0 | |
| | Бытовые | 849,3 | |
| | Медицинские | 700,5 | |
| | Жилищные | 576,9 | |
| | Услуги системы образования | 429,7 | |
| | Другие виды платных услуг* | 927,0 | |

* Юридические; прочие платные услуги; туристических агентств, туроператоров и прочие услуги по бронированию и сопутствующие им услуги; услуги специализированных коллективных средств размещения; услуги гостиниц и аналогичные услуги по предоставлению временного жилья; учреждений культуры; физической культуры и спорта; услуги почтовой связи и курьерские; ветеринарные; услуги, предоставляемые гражданам пожилого возраста и инвалидам



ОБЪЁМ БЫТОВЫХ УСЛУГ НАСЕЛЕНИЮ

МИЛЛИАРДОВ РУБЛЕЙ

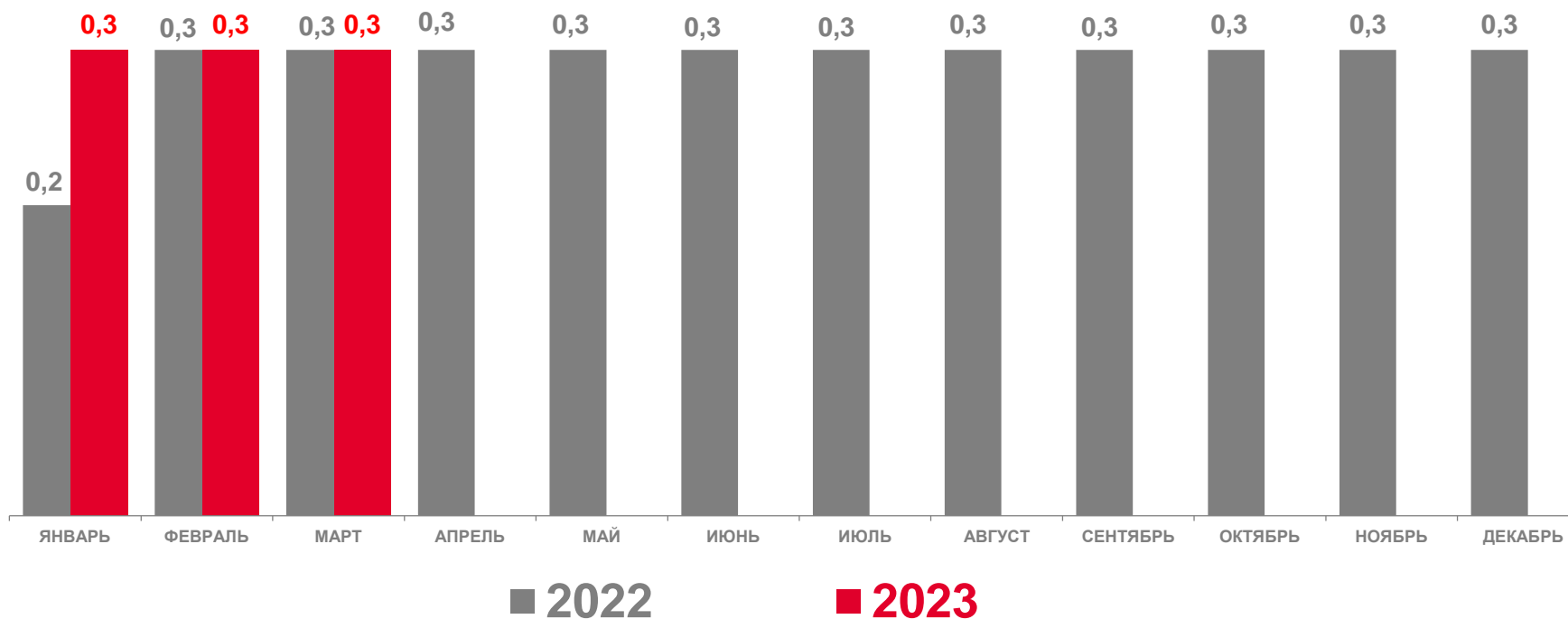
2023 ГОД

январь-март

0,8 млрд рублей

93,9%

январь-март 2023 г.
к январю-марту 2022 г.
в сопоставимых ценах



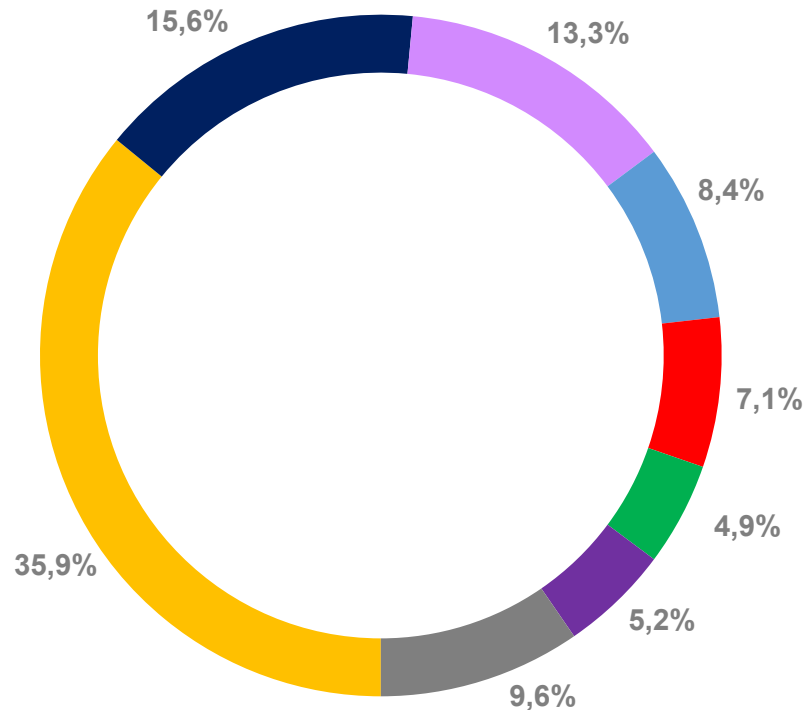


СТРУКТУРА ОБЪЁМА БЫТОВЫХ УСЛУГ НАСЕЛЕНИЮ

МИЛЛИОНОВ РУБЛЕЙ

2023 ГОД

январь-март



| | | | |
|--|---|-------|--|
| | Техническое обслуживание и ремонт транспортных средств, машин и оборудования | 304,9 | |
| | Ремонт и строительство жилья и других построек | 132,9 | |
| | Парикмахерские и косметические услуги | 112,6 | |
| | Ритуальные | 71,5 | |
| | Ремонт и техническое обслуживание бытовой радиоэлектронной аппаратуры, бытовых машин и приборов, ремонт и изготовление металлоизделий | 60,1 | |
| | Изготовление и ремонт мебели | 42,0 | |
| | Прочие бытовые услуги | 44,2 | |
| | Другие виды бытовых услуг* | 81,1 | |

* Услуги саун, бань и душевых; ремонт и пошив швейных, меховых и кожаных изделий, головных уборов и изделий текстильной галантереи, ремонт и вязание трикотажных изделий; ремонт, окраска и пошив обуви; услуги фотоателье; услуги по аренде, лизингу и прокату; химическая чистка и крашение, услуги прачечных





ИНДЕКС ФИЗИЧЕСКОГО ОБЪЁМА ПЛАТНЫХ УСЛУГ НАСЕЛЕНИЮ

В % К СООТВЕТСТВУЮЩЕМУ ПЕРИОДУ ПРЕДЫДУЩЕГО ГОДА

2023 ГОД

январь-март

97,0%

январь-март 2023 г.
к январю-марту 2022 г.
в сопоставимых ценах

94,1%

март 2023 г.
к марту 2022 г.
в сопоставимых ценах

